

Self-Check-System

Auswertungsdiagramme

(Bsp. Hotel und Gastronomie)

Self Check - Auswertung

www.kmu-kompetenzen.com | info@kmu-kompetenzen.com

Auswertung der Ergebnisse aller bisherigen Durchläufe (2 von 3)

Firma:

Adresse:

1. Durchgang durchgeführt am 13.12.2021, Verantwortlich: _____, Abteilung/Bereich: _____

2. Durchgang durchgeführt am 13.12.2021, Verantwortlich: _____, Abteilung/Bereich: _____

Herzlichen Glückwunsch zum Abschluss der zweiten Stufe des Self-Checks für Ihr Unternehmen!

Sie sind damit den nächsten Schritt zur Optimierung und Weiterentwicklung gegangen.

Auf den nachfolgenden Seiten finden Sie die Ergebnisse der zweiten Stufe in Tabellen und Diagrammen aufgearbeitet und dargestellt. Die übersichtlichen Daten helfen Ihnen, sich in der Optimierung Ihrer Unternehmens zurechtzufinden und zu orientieren - auch anhand der Checkliste mit unseren Empfehlungen, die Sie am Ende der Auswertungen finden. Diese führt zahlreiche Artikeln, Vorlagen und Dokumente und leitet Sie direkt in unseren Online-Shop weiter. Nicht vergessen: Als „Self-Check-Kunde“ erhalten Sie auf 10% Rabatt auf alle Vorlagen und Dokumente!

Wie geht es weiter? Nutzen Sie das Angebot unseres Online-Shops und implementieren Sie diese und weitere Ideen und Maßnahmen, die Ihr Unternehmen in Organisation, Management, Kostenstruktur und anderen, unternehmensrelevanten Bereichen voran bringen. Gemeinsam mit den Erkenntnissen haben Sie schon viel erreicht!

Wir empfehlen, die dritte und letzte Stufe des Self-Checks nach weiteren ca. 6 Monaten durchzuführen. Nach Beendigung des Checks erhalten Sie das finale Ergebnis und eventuell weitere Vorschläge und Empfehlungen. Damit ist der dreistufige Self-Check Ihres Unternehmens dann abgeschlossen.

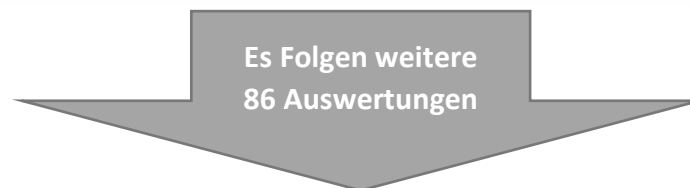
Dazu freuen wir uns über Ihr Feedback und Ihre Weiterempfehlung!

Wir wünschen Ihnen viel Erfolg für diese spannende, erkenntnis- und ideenreiche Phase, für die Umsetzung und für die Arbeit **AN** Ihrem Unternehmen, und bedanken uns für Ihre Zeit und Ihr Vertrauen in kmu.kompetenzen!

1 Organisation und Management

1.1 Organisation

Titel	Durchgang 1 vom 13.12.2021		Durchgang 2 vom 13.12.2021		Produkt-Vorschlag
	Punkte	Prozent	Punkte	Prozent	
1.1.1: Ist ein Organigramm mit Aufgabenbeschreibung vorhanden?	10	100 %	2	20 %	Das Organigramm informiert jeden Mitarbeiter im Haus über die Organisation im Betrieb. Die Zuständigkeiten und Informationswege sind damit einheitlich und klar geregelt. Sie erhalten ein druckfertiges Formular im Word-Format. → Details
1.1.2: Sind die Besitzverhältnisse für die nächsten 5 Jahre klar geregelt?	10	100 %	5	50 %	Das Dokument dient neuen Mitarbeitern und deren Vorgesetzten als Stütze in der Einarbeitung. Sie erhalten ein druckfertiges Excel-Dokument mit Anwender-Info und Muster-Befüllung. → Details
1.1.3: Sind die Aufgaben des Managements klar definiert?	3	30 %	3	30 %	Sie bekommen eine Standarddokumentation, die alle wesentlichen Funktionalitäten, Schnittstellen- und Zielbeschreibungen für den Mitarbeiter beinhaltet. Sie erhalten ein druckfertiges Excel-Dokument mit ausgefülltem Muster. → Details
1.1.4: Sind pro Abteilung Abteilungsleiter mit klar definierten Kompetenzen und Verantwortungen etabliert?	0	0 %	0	0 %	Die Regelung informiert jeden Mitarbeiter im Hause über die intern vergebenen Berechtigungen. Damit ist sichergestellt, dass im Unternehmen bei Ausfall eines berechtigten „Unterzeichners“ keine Prozesse zum Erliegen kommen. Sie erhalten ein druckfertiges Excel-Formular mit Anleitung zum Ausfüllen. → Details
1.1.5: Ist das Betriebsorganigramm jedem Mitarbeiter bekannt? Kennt er die Kompetenzen der darin dargestellten Personen und kann sich danach orientieren?	10	100 %	2	20 %	Das Organigramm informiert jeden Mitarbeiter im Haus über die Organisation im Betrieb. Die Zuständigkeiten und Informationswege sind damit einheitlich und klar geregelt. Sie erhalten ein druckfertiges Formular im Word-Format. → Details
Kategorie 1.1 Organisation gesamt:	33	66 %	12	24 %	



Self Check - Auswertung

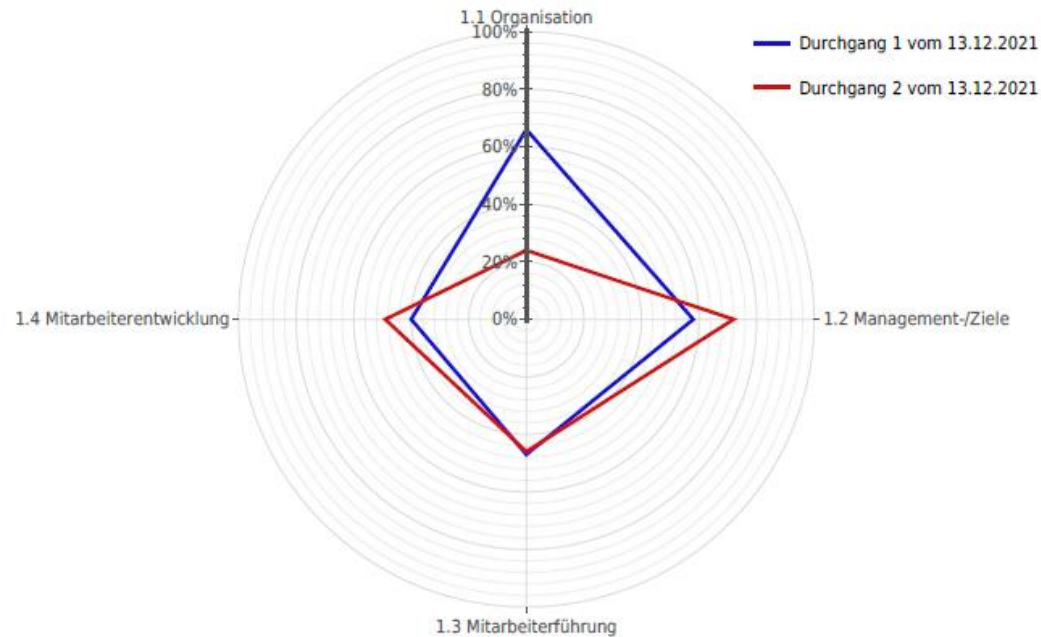
Die Ergebnisse der Kategorie 1 Organisation und Management im Überblick:



Alle Fragen der
Kategorie werden auf
Veränderungen
geprüft

Self Check - Auswertung







Alle Unterkategorien von 1 Organisation und Management



Die Gesamterfüllung
aller Unterkategorien
wird gegenübergestellt

Self Check - Auswertung

Gesamtauswertung aller Kategorien:

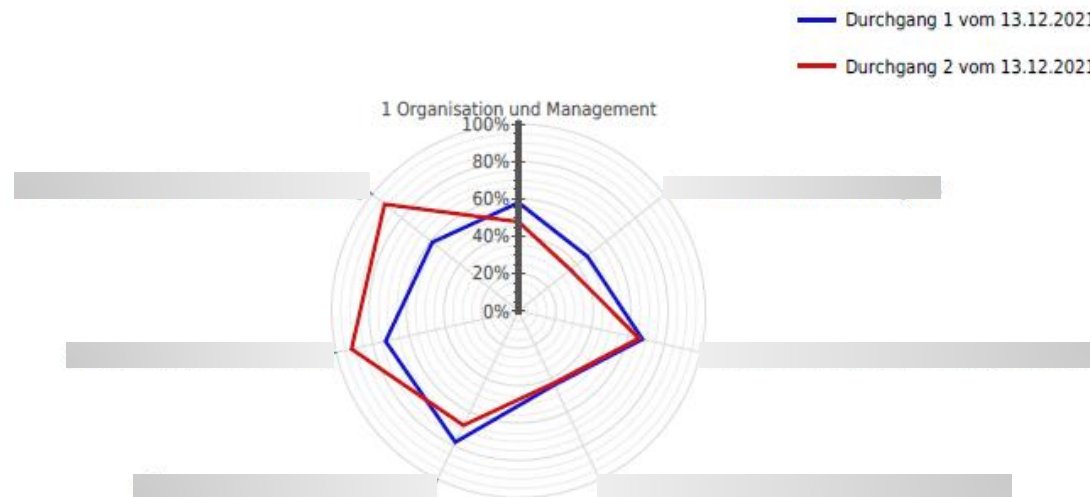
Titel	Durchgang 1 vom 13.12.2021	Durchgang 2 vom 13.12.2021
	Prozent	Prozent
1 Organisation und Management	58 %	47.8 %
2 	47 %	35.5 %
3 	68 %	66 %
4 	44 %	43 %
5 	78 %	68 %
6 	73 %	91.7 %
7 	59 %	91.7 %
Self-Check-Gesamtergebnis:	53 %	56 %

Die Gesamterfüllung aller Kategorien und Durchgänge wird gegenübergestellt



kmu.kompetenzen |

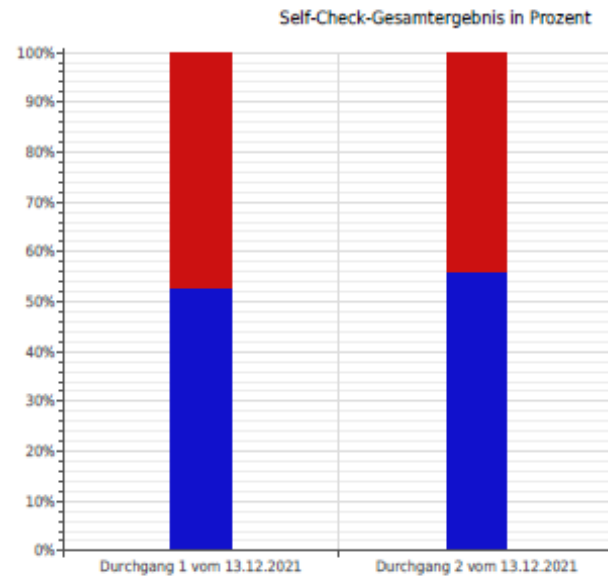
Self-Check-Ergebnis aller Hauptkategorien



In sieben Diagrammen
werden alle Hauptkriterien dargestellt

Self Check - Auswertung

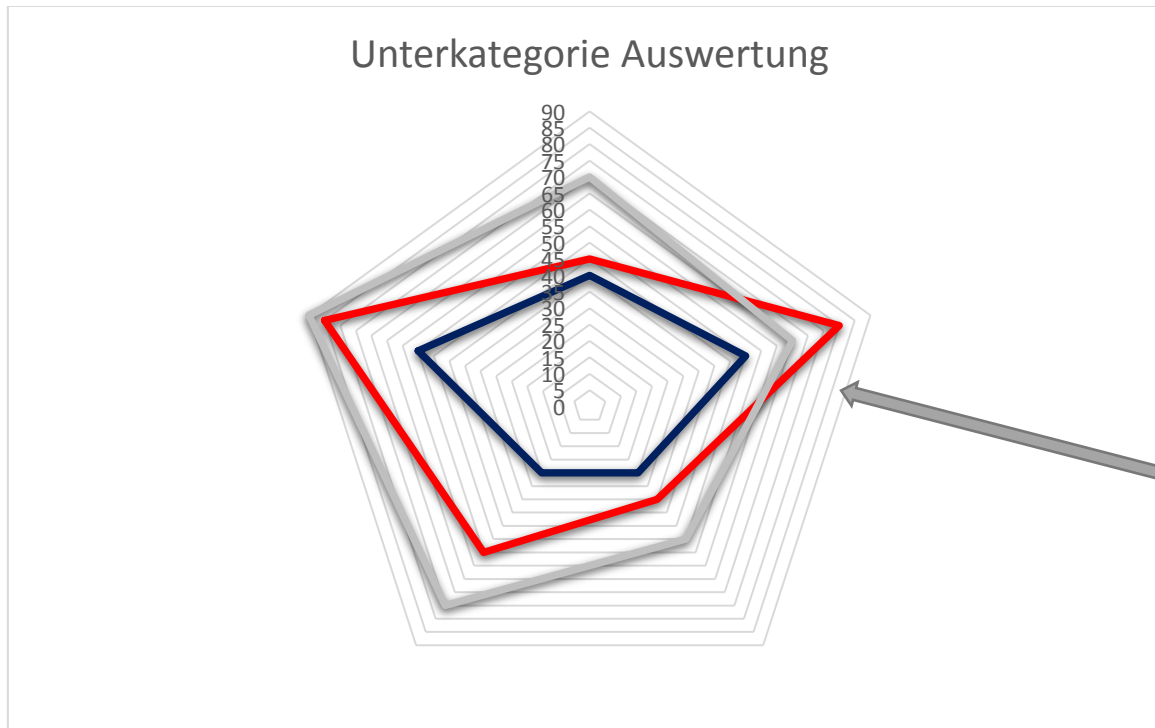
www.kmu-kompetenzen.com | info@kmu-kompetenzen.com



Alle Durchgänge werden als
Gesamt-Erfüllungs-Diagramm dargestellt

Self Check - Auswertung

Ziel ist es, dass alle Punkte nach Außen wandern.

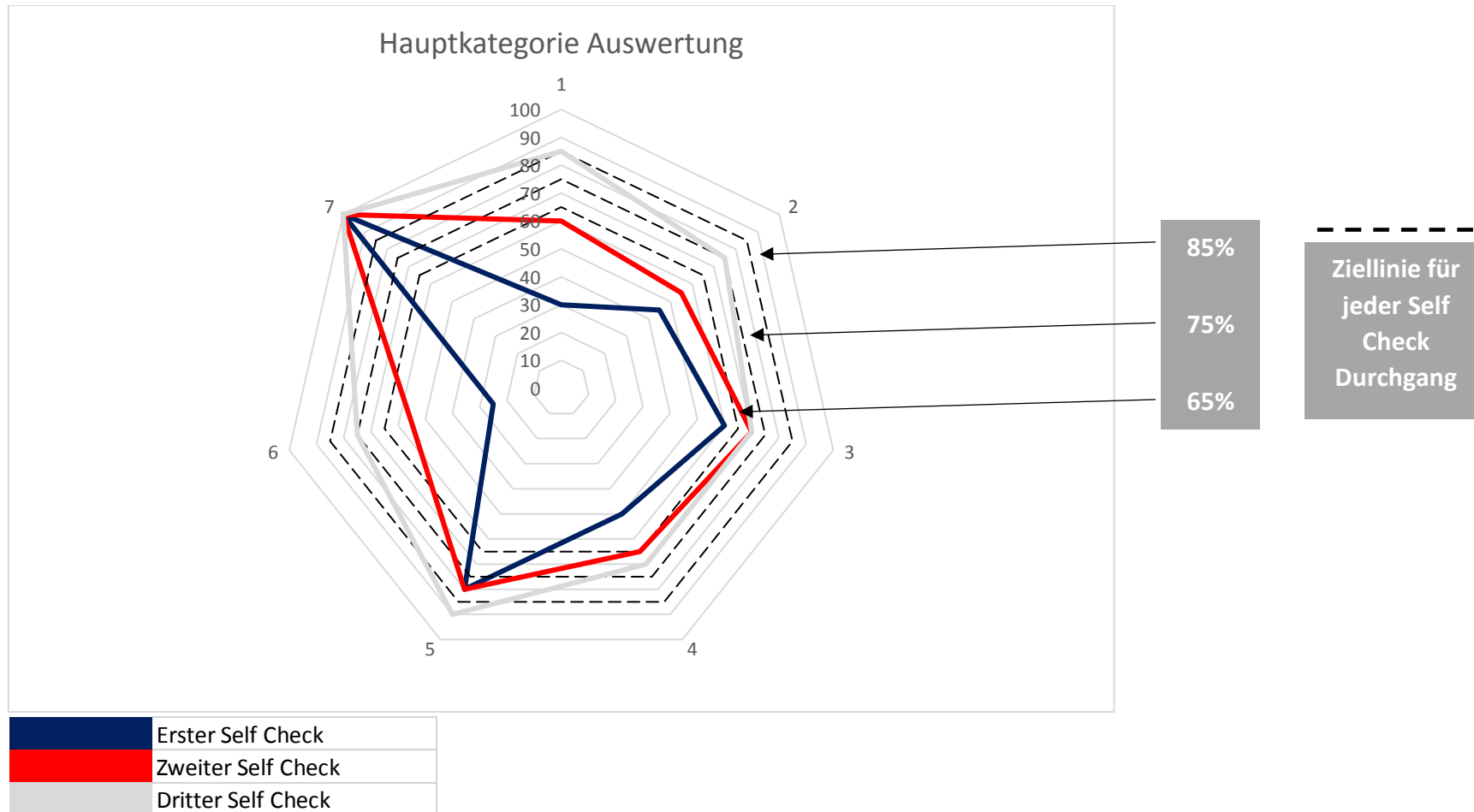


Vom Ersten zum
Zweiten Self Check gab
es eine Verbesserung;
Vom Zweiten auf den
Dritten Self Check ist
das Ergebnis
schlechter geworden

Erster Self Check
Zweiter Self Check
Dritter Self Check

Self Check - Auswertung

Ziele für die Self Check Durchgänge



Self Check - Auswertung